VITEC intergrip



HANDLEIDING GEBRUIKER

Single Sign-On

Portal — koppelen met Kennisnet.nl

GEBRUIKER

Single Sign-On tussen Portal en Kennisnet.nl

Log eenvoudig in bij het Intergrip Portal met uw schoolaccount. Koppel uw Portal-account eenmalig via Kennisnet, daarna logt u voortaan automatisch in.

1 Ga naar het Portal

Open uw webbrowser en ga naar de Intergrip-website (portaal.intergrip.nl).

2 Klik op “Inloggen met schoolaccount”

Op de inlogpagina klikt u op de onderste knop. U wordt doorgestuurd naar Kennisnet.nl.



3 Zoek uw school

Op Kennisnet.nl zoekt u de school waar u werkzaam bent.

4 Selecteer uw organisatie

Klik op de naam van uw school in de lijst.

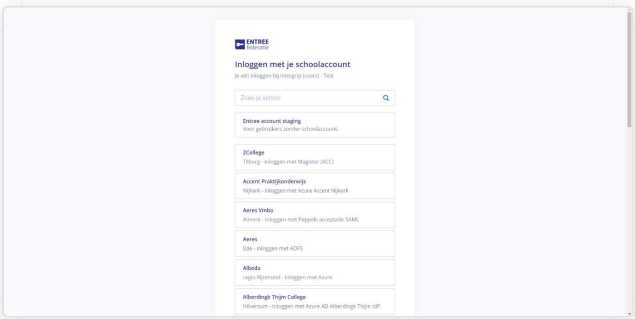

5 Log in bij uw organisatie

U wordt doorverwezen naar het inlogscherm van uw eigen school. Dit scherm verschilt per school. Was u al ingelogd in uw schoolsysteem? Dan gaat dit automatisch.



6 Log in met uw Portal-gegevens

U gaat terug naar het Portal. Voer hier uw gebruikersnaam en wachtwoord van Portal in.

7 Klik op “Koppel account”

Uw schoolaccount is nu gekoppeld aan uw Portal-account. Voortaan logt u automatisch in via uw schoolaccount.

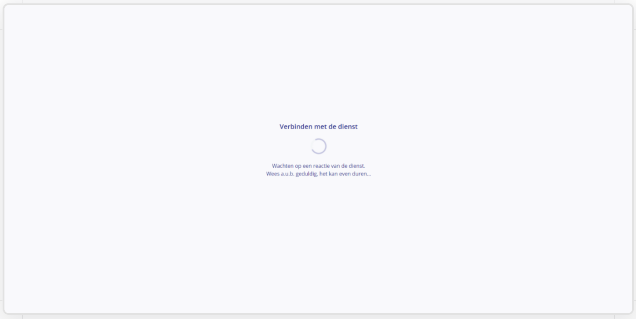

Meer informatie
Zie ook onze handleidingen over gebruikersbeheer, de mentor-klas-koppeling en het toevoegen van leerlingen aan Portal.